



Państwowa Wyższa
Szkoła Zawodowa

im. Stanisława Piłonia
w Krośnie

BIURO KARIER

Analiza losów zawodowych absolwentów PWSZ w Krośnie – absolwenci 2014 r.



Biuro Karier
PWSZ w Krośnie
Rynek 1 pok. 01
38-400 Krośno



www.pwsz.krosno.pl

Krośno, kwiecień 2015 r.

Opracowanie wyników ankiet dotyczących losów zawodowych absolwentów Państwowej Wyższej Szkoły Zawodowej im. Stanisława Pigońa w Krośnie z 2014 roku.

WSTĘP

Uczelnia prowadzi swój własny system monitorowania karier absolwentów, zgodnie z art. 13b ust. 12 Ustawy o szkolnictwie wyższym z dnia 27 lipca 2005 roku Prawo o szkolnictwie wyższym (Dz.U. z 2012 roku poz. 572 z późn. zm.).

Celem badania jest uzyskanie informacji dotyczących przebiegu karier zawodowych absolwentów oraz uzyskanie informacji pozwalających na dostosowanie kierunków studiów i programów kształcenia do potrzeb rynku pracy, a także podnoszenie jakości kształcenia w PWSZ w Krośnie.

Badanie losów absolwentów jest jednym z działań prowadzonych przez Biuro Karier PWSZ im. Stanisława Pigońa w Krośnie. System ankietyzacji polega na wypełnianiu przez absolwentów ankiety wstępnej oraz ankiety rozszerzonej. Ankieta wstępna zawiera pytania dotyczące ukończonego kierunku studiów, specjalności, planów edukacyjnych, planów indywidualnego rozwoju, planów zatrudnienia czy podjętej pracy. Ankieta rozszerzona dotyczy podjętego zatrudnienia, jego przełożenia na ukończony kierunek studiów, zbieżności z ukończonym kierunkiem studiów, zdobytych umiejętności oraz wiedzy, którą absolwent bezpośrednio wykorzystuje w pracy zawodowej. Sytuacja zawodowa absolwentów badana jest po roku, trzech oraz pięciu latach od złożenia egzaminu dyplomowego.

Badania przeprowadza się za pomocą ankiety elektronicznej internetowego systemu badań ankietowych Lime Survey.

METODOLOGIA

Celem badania było uzyskanie informacji dotyczących absolwentów w zakresie (ankieta wstępna pytania od 1 do 5): ukończonego kierunku studiów, ukończonej specjalności na kierunku, roku ukończenia studiów oraz trybu studiów.

Kolejne pytania miały dostarczyć odpowiedzi na temat:

- czynników decydujących o wyborze studiów i kierunku studiów w Państwowej Wyższej Szkole Zawodowej w Krośnie,
- podejmowania pracy zarobkowej podczas studiów w PWSZ w Krośnie,
- udziału w działalności społecznej tj. organizacje społeczne, promocja uczelni, wolontariat, itp., podczas studiów w PWSZ w Krośnie,
- zadowolenia z wybranego kierunku studiów,
- potwierdzenia prawidłowości dokonanego wyboru kierunku studiów w PWSZ w Krośnie
- przyszłych planów edukacyjnych tj. podjęcia studiów II stopnia, wyboru formy i kierunku studiów oraz wyboru uczelni,
- planów dotyczących założenia w przyszłości własnej działalności gospodarczej,

- planów dotyczących poszukiwania pracy po ukończeniu studiów,
- przewidywań absolwentów PWSZ w Krośnie, co do czasu potrzebnego na znalezienie pracy w pełnym wymiarze oraz wysokości uzyskiwanych po studiach dochodów.

Podstawową metodą badawczą była metoda CAWI – wywiad prowadzony za pomocą kwestionariusza internetowego: respondent proszony jest o wypełnienie ankiety w formie elektronicznej.

W 2014 roku Państwową Wyższą Szkołą Zawodową im. Stanisława Pigionia opuściło łącznie 686 absolwentów, z czego 410 wyraziło zgodę (deklaracje pisemne) na udział w badaniu, co stanowi 59,77% całkowitej liczby absolwentów PWSZ w Krośnie w tym roku.

Zaproszenie do wypełnienia ankiety za pomocą strony internetowej rozesłane zostało do absolwentów PWSZ w Krośnie w II turach:

1. I tura: prośba o wypełnienie ankiety rozesłana została mailowo w dniu 26 sierpnia 2014 roku do absolwentów studiów inżynierskich,
2. II tura: prośba o wypełnienie ankiety rozesłana została mailowo w dniu 06 lutego 2015 roku do absolwentów studiów licencjackich

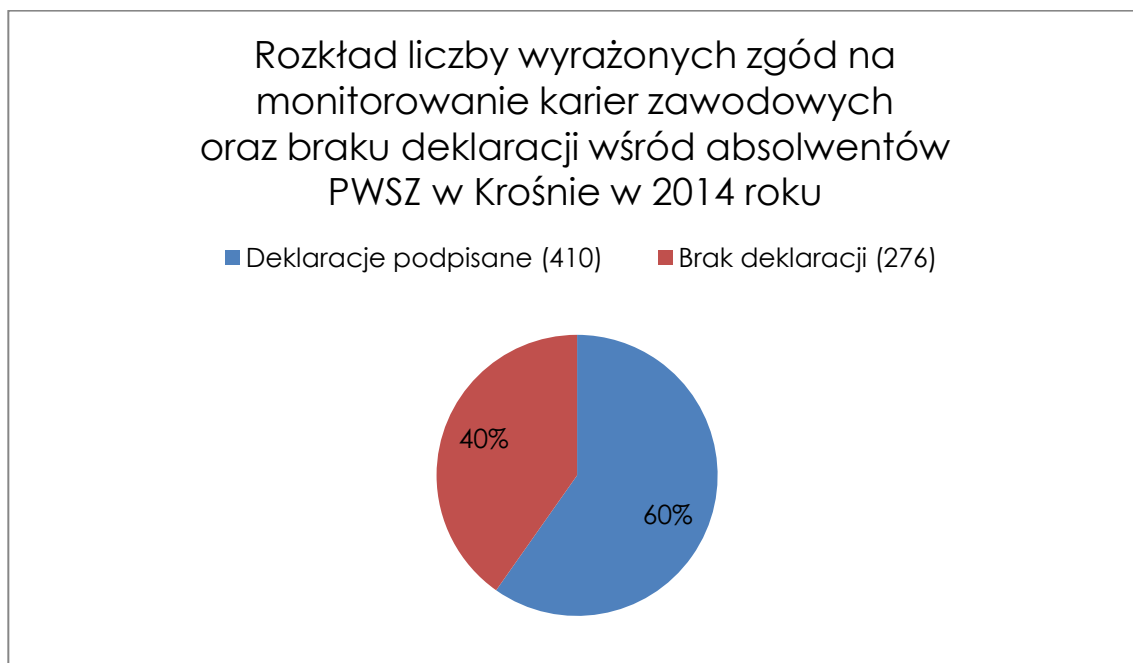
Prośba o wypełnienie ankiety wstępnej rozesłana została za pośrednictwem poczty elektronicznej do 410 absolwentów kończących studia w 2014 roku, którzy podpisali zgodę na udział w badaniu losów zawodowych absolwentów.

W badaniu udział wzięło 222 osoby, co stanowi 54,14% wśród absolwentów, którzy podpisali deklarację dotyczącą monitorowania kariery zawodowej. W tym odpowiedzi pełnych udzieliło 114 absolwentów a niekompletnych 108 absolwentów.

ANALIZA WYNIKÓW

Wykres nr 1

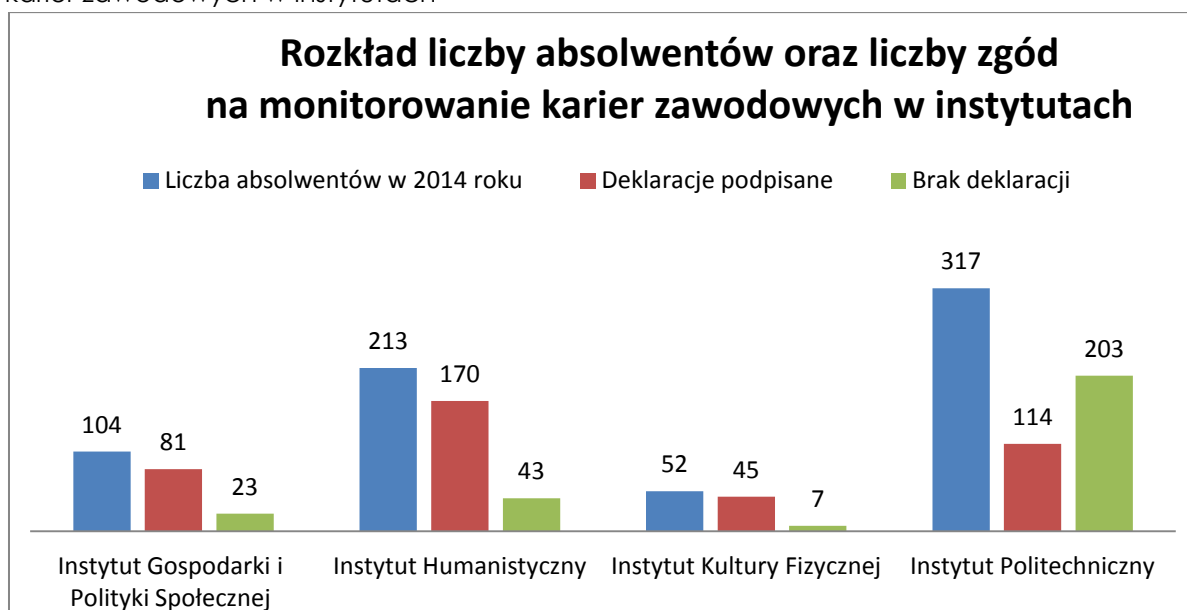
Rozkład liczby wyrażonych zgód na monitorowanie karier zawodowych oraz braku deklaracji wśród absolwentów PWSZ w Krośnie w 2014 roku



Zgodę na monitorowanie karier zawodowych (deklaracja absolwenta) podpisało 410 absolwentów, natomiast zgody nie wyraziło 276 absolwentów.

Wykres nr 2

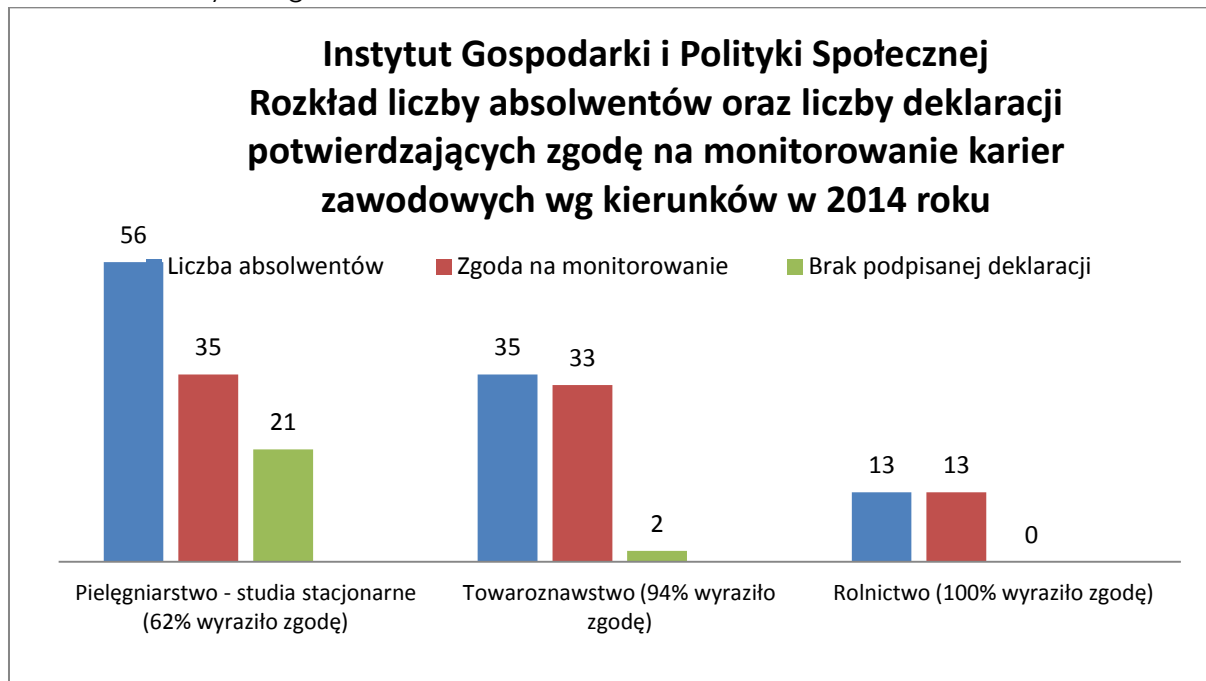
Rozkład liczby absolwentów oraz liczby deklaracji potwierdzających zgodę na monitorowanie karier zawodowych w instytutach



Wykres nr 3

Instytut Gospodarki i Polityki Społecznej

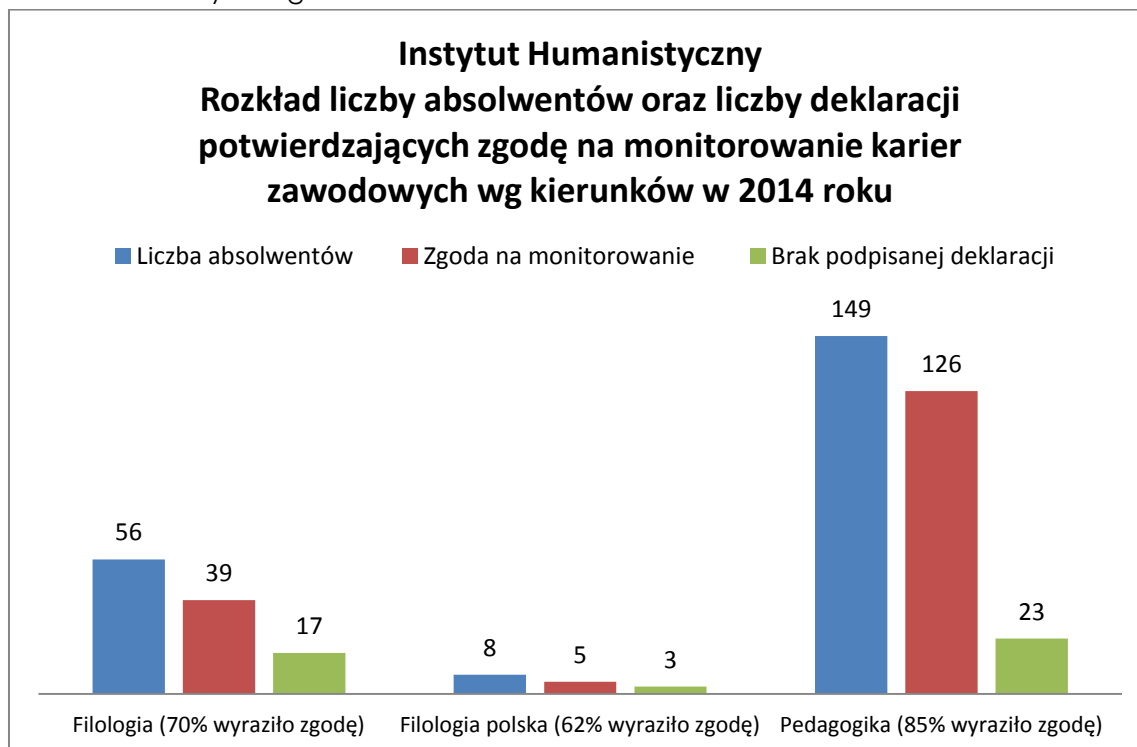
Rozkład liczby absolwentów oraz liczby deklaracji potwierdzających zgodę na monitorowanie karier zawodowych wg kierunków w 2014 roku



Wykres nr 4

Instytut Humanistyczny

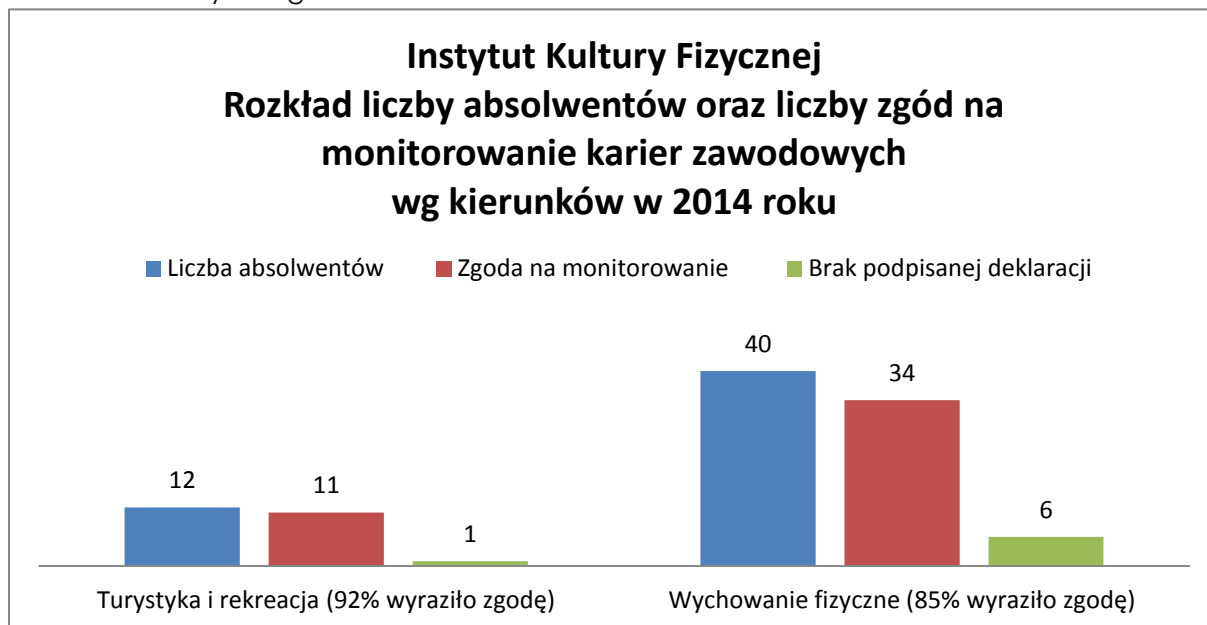
Rozkład liczby absolwentów oraz liczby deklaracji potwierdzających zgodę na monitorowanie karier zawodowych wg kierunków w 2014 roku



Wykres nr 5

Instytut Kultury Fizycznej

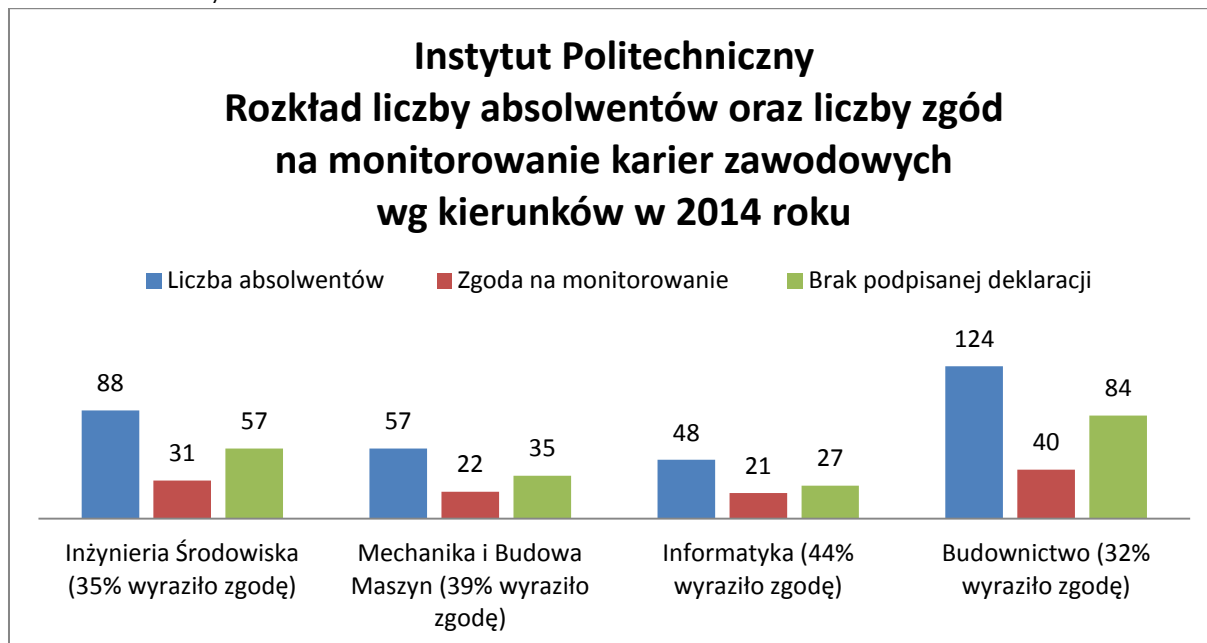
Rozkład liczby absolwentów oraz liczby deklaracji potwierdzających zgodę na monitorowanie karier zawodowych wg kierunków w 2014 roku



Wykres nr 6

Instytut Politechniczny

Rozkład liczby absolwentów oraz liczby deklaracji potwierdzających zgodę na monitorowanie karier zawodowych kierunków w 2014 roku



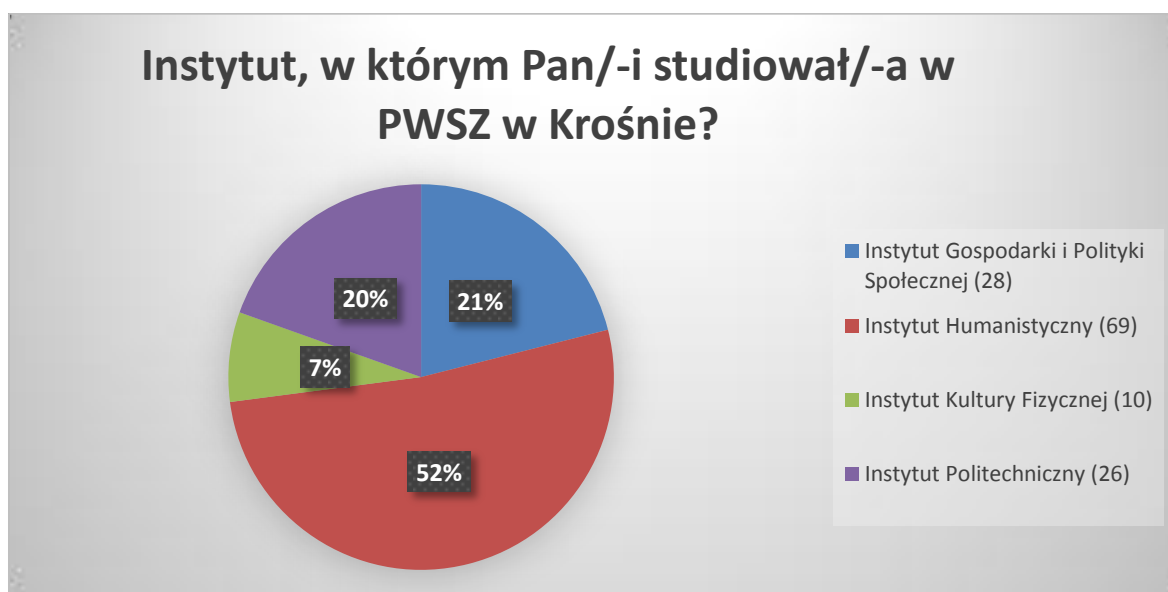
Wykres nr 7

Liczyby absolwentów niewyrażających zgody na monitorowanie karier zawodowych na poszczególnych kierunkach studiów (łącznie 276 absolwentów).



Wykres 8

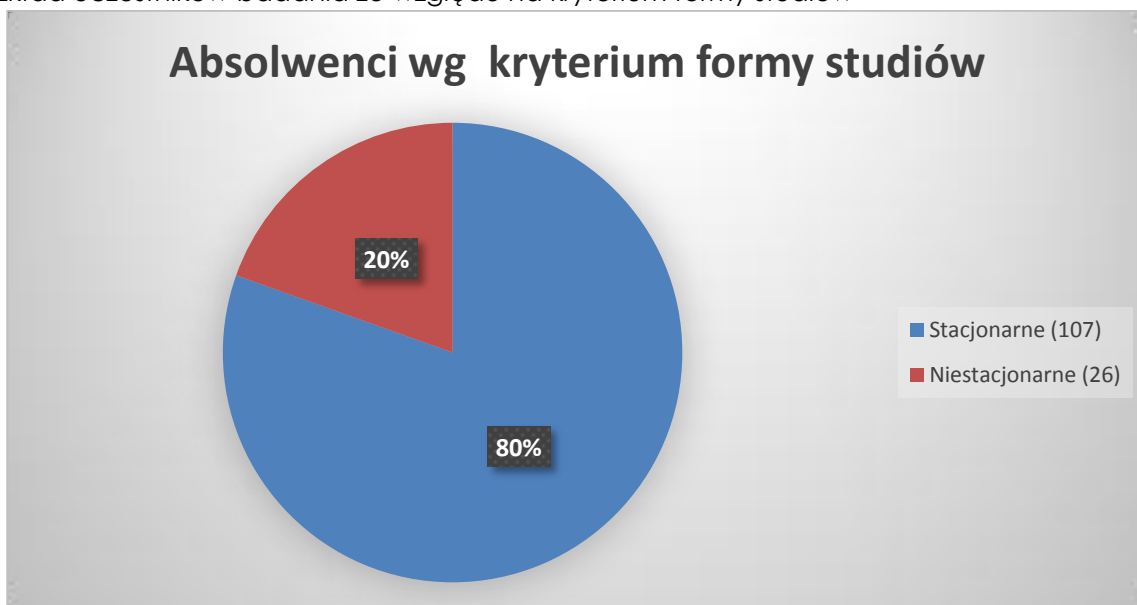
Struktura absolwentów, biorących udział w badaniu – wg instytucji, w których studiowali (udział procentowy)



W próbie badawczej dominowali absolwenci, którzy studiowali w Instytucie Humanistycznym (68 osób) stanowią oni 52% absolwentów biorących udział w badaniu, natomiast najmniejsza liczba badanych absolwentów reprezentowała Instytut Kultury Fizycznej (10 osób), co stanowi 8% badanych absolwentów.

Wykres 9

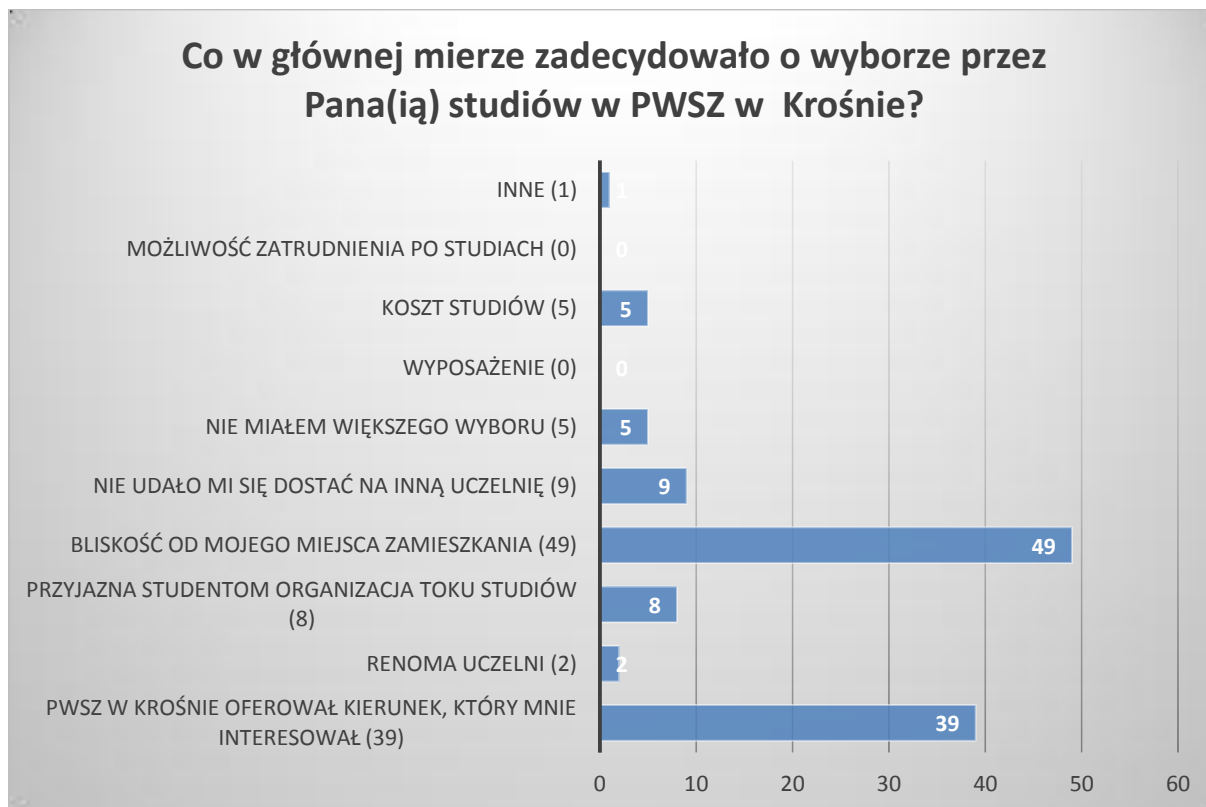
Rozkład uczestników badania ze względu na kryterium formy studiów



Wśród uczestniczących w badaniu absolwentów – 80% stanowili absolwenci, którzy studiowali w trybie stacjonarnym, natomiast 20% stanowili absolwenci studiujący w trybie niestacjonarnym.

Wykres 10

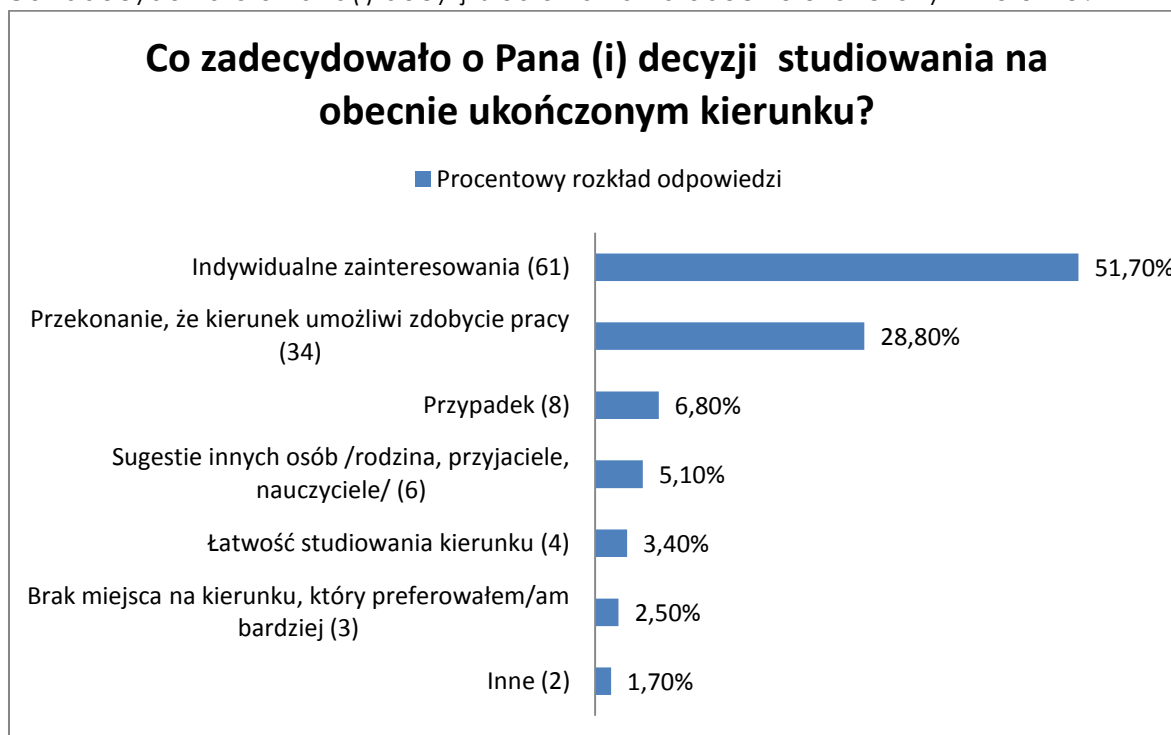
Co w głównej mierze zdecydowało o wyborze przez Pana(ią) studiów w PWSZ w Krośnie?



Dla ponad 41 % (49 osób) badanych absolwentów uznało, że czynnikiem decydującym o wyborze studiów w PWSZ w Krośnie była bliskość miejsca zamieszkania. Natomiast dla ok. 33% badanych decydującym czynnikiem był fakt, że PWSZ w Krośnie oferowała konkretny kierunek studiów. Około 8% (9 absolwentów) złożyło deklarację, że nie miało większego wyboru, prawie 7% absolwentów uznało, że przyjazna studentom organizacja studiów przyczyniła się do wyboru PWSZ w Krośnie.

Wykres 11

Co zdecydowało o Pana(i) decyzji studiowania na obecnie ukończonym kierunku?



W przeprowadzonym badaniu poproszono absolwentów PWSZ w Krośnie o określenie czynników, które miały decydujący wpływ na ukończenie wybranego kierunku studiów. Ankietowane osoby miały możliwość wyboru odpowiedzi lub dopisania innej, adekwatnej do ich sytuacji. Prawie 52% ankietowanych uznało, że decydujący wpływ na ukończenie wybranego kierunku studiów miały indywidualne zainteresowania. Około 29% absolwentów zadeklarowało, że ukończony przez nich kierunek studiów umożliwi zdobycie pracy. Prawie 7% studentów zadeklarowało przypadkowy charakter wyboru kierunku studiów. Ponad 5% ankietowanych sugerowało się opiniami innych osób w tym: rodziny, przyjaciół czy nauczycieli. Ponad 3 absolwentów wskazywało na łatwość studiowania wybranego przez siebie kierunku a 2,5% wskazywało na brak miejsca na kierunku, który był przez nich bardziej preferowany.

Wykres 12

Czy podczas studiów podejmował(a) Pan(i) pracę zarobkową?



Ankietowani w 44% odpowiedzieli, że byli aktywni zawodowo podczas studiów. Natomiast 56% ankietowanych zadeklarowało, że nie podejmowało pracy zarobkowej w trakcie studiów.

Wykres 13

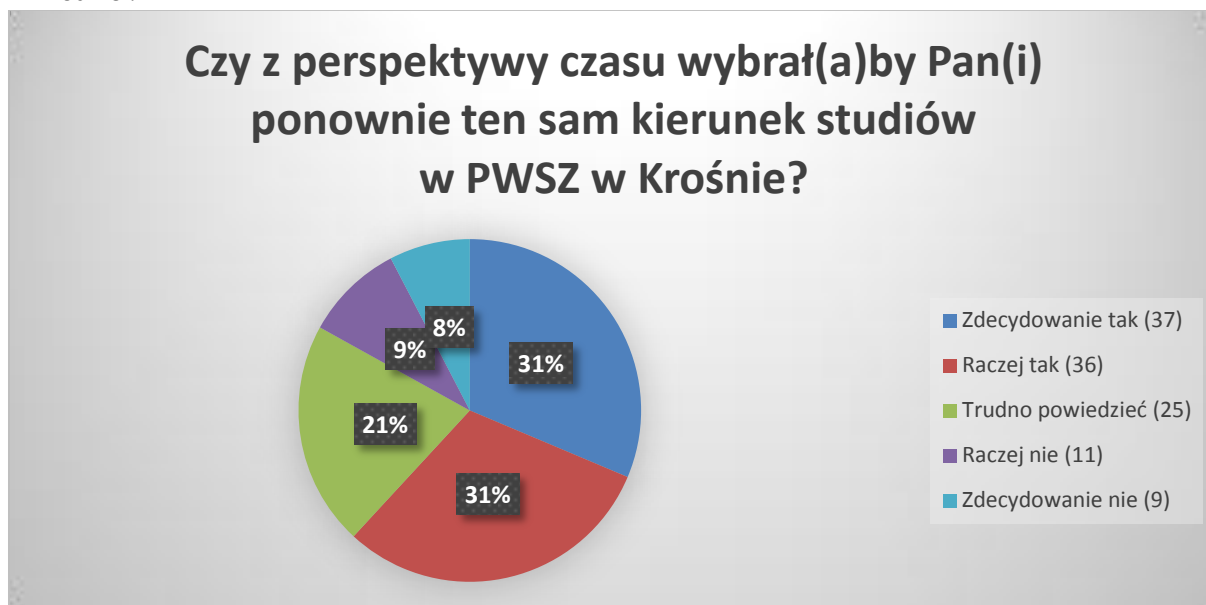
Czy podczas studiów brał(a) Pan(i) udział w działalności społecznej (organizacje społeczne, promocja uczelni, wolontariat, inne)?



Ankietowani w 43% potwierdzili udział w działalności społecznej np. organizacje społeczne, promocja uczelni czy wolontariat, 57% ankietowanych podczas studiów nie brało udziału w działalności społecznej.

Wykres 14

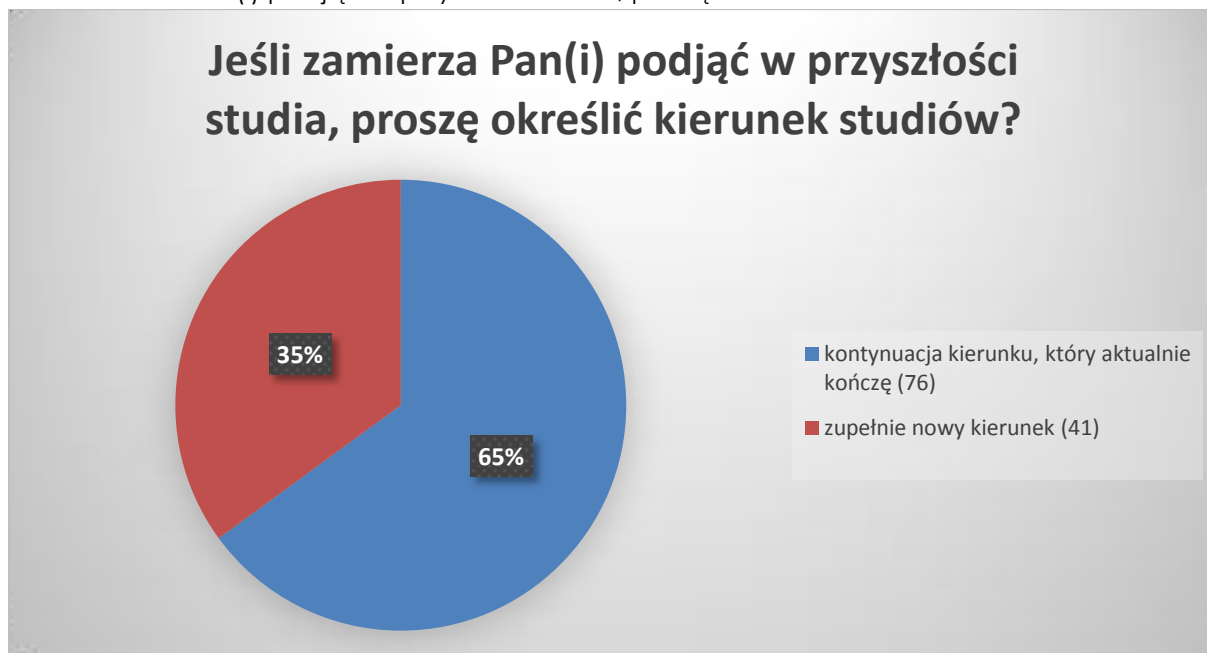
Czy z perspektywy czasu wybrał(a)by Pan(i) ponownie ten sam kierunek studiów w PWSZ w Krośnie?



Aby poznać poziom zadowolenia absolwentów z kierunku studiów poproszono o odpowiedź na pytanie Czy z perspektywy czasu wybrał(a)by Pan(i) ponownie ten sam kierunek studiów w PWSZ w Krośnie? – 62% ankietowanych wskazało odpowiedź „zdecydowanie tak” i „raczej tak”, natomiast 21% udzieliło odpowiedz „trudno powiedzieć”, 9% ankietowanych odpowiedziało „raczej nie”, 8% ankietowanych odpowiedziało, że „zdecydowanie nie” wybrałoby ponownie tego samego kierunku studiów. Warto podkreślić, że co piąty uczestnik badania nie potrafił jednoznacznie odpowiedzieć na pytanie, udzielając odpowiedzi „trudno powiedzieć”.

Wykres 15

Jeśli zamierza Pan(i) podjąć w przyszłości studia, proszę określić kierunek studiów?



Niemal 65% uczestników badania zadeklarowało chęć podjęcia dalszych studiów na tym samym kierunku, który ukończyli w PWSZ w Krośnie, natomiast 35% ankietowanych uznało, że podejmie inny kierunek studiów.

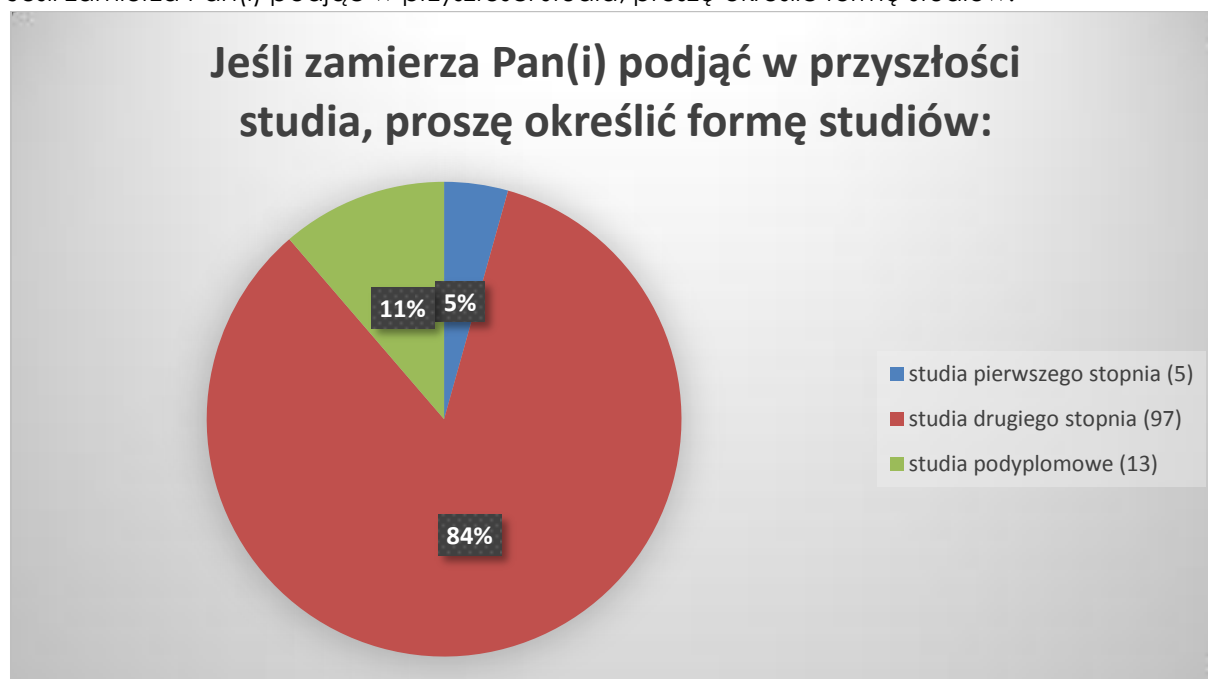
Absolwenci w powyższym pytaniu mieli możliwość wpisania nazwy kierunku, jaki zamierzają studiować. Wyniki przedstawione zostały w poniższej tabeli.

Tabela 1 Jaki inny kierunek studiów planuje Pan/i podjąć?

Lp.	Kierunek	Liczba odpowiedzi
1	Zarządzanie	4
2	Resocjalizacja	3
3	Logistyka	3
4	Inżynieria produkcji	2
5	Praca socjalna	2
6	Zooteknika	1
7	Turystyka	1
8	Technologia przetwórcza	1
9	Psychologia biznesu	1
10	Przemysł drzewny	1
11	Położnictwo	1
12	Pedagogika specjalna	1
13	Public relations	1
14	Ogrodnictwo	1
15	Kształcenie dzieci o specjalnych potrzebach edukacyjnych	1
16	Kosmetologia	1
17	Kontrola jakości	1
18	Ekonomia i technologia żywności oraz żywienia człowieka	1
19	Edukacja i rehabilitacja dzieci niepełnosprawnych	1
20	Doradztwo zawodowe i personalne	1
21	Dietetyka	1
22	Angielski	1

Wykres 16

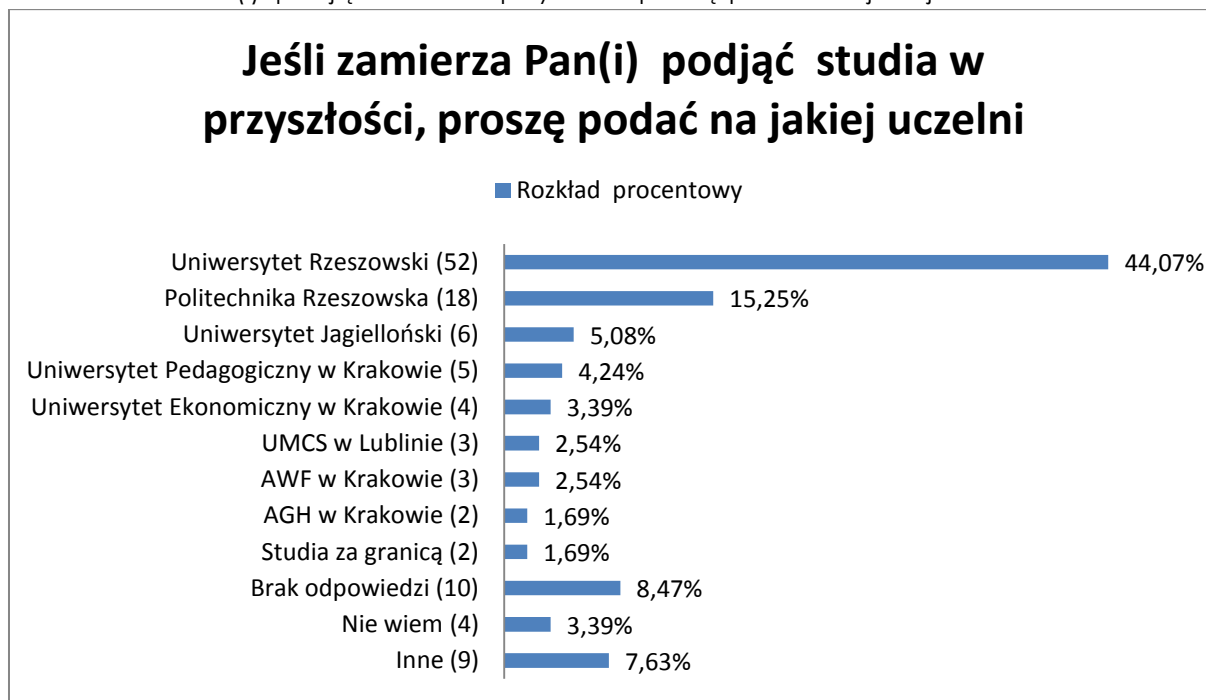
Jeśli zamierza Pan(i) podjąć w przyszłości studia, proszę określić formę studiów.



Ankietowani w 84% zadeklarowali podjęcie studiów II stopnia, 11% badanych zdecydowało się na studia podyplomowe, natomiast 5% badanych absolwentów planuje podjąć kolejne studia I stopnia.

Wykres 17

Jeśli zamierza Pan(i) podjąć studia w przyszłości proszę podać na jakiej uczelni.



Absolwenci PWSZ w Krośnie planujący kontynuować edukację, na miejsce dalszych studiów najczęściej wybierają Uniwersytet Rzeszowski (44.07%), Politechnikę Rzeszowską (15.25%), Uniwersytet Jagielloński (5.08%), Uniwersytet Pedagogiczny w Krakowie (4.24%), Uniwersytet Ekonomiczny w Krakowie (3.39%), UMCS w Lublinie (2.54%), AWF w Krakowie (2.54%) oraz AGH w Krakowie (1.69%). Część studentów planujących dalszą edukację jeszcze nie wybrało uczelni (3.39%), dwóch absolwentów zadeklarowało chęć podjęcia studiów za granicą. Inne uczelnie (7.63%) wskazywane przez ankietowanych to: Uniwersytet Rolniczy w Krakowie, SGGW w Warszawie, Wyższa Szkoła Biznesu, Politechnika Świętokrzyska, PWST Jarosław, Uniwersytet Warszawski, Uniwersytet Śląski, Akademia Pedagogiki Specjalnej w Warszawie, Akademia Ignatianum w Krakowie.

Wykres 18

Czy rozważa Pan(i) założenie w przyszłości własnej działalności gospodarczej?



W przeprowadzonym badaniu poproszono absolwentów o udzielenie informacji czy w przyszłości rozważają założenie własnej działalności gospodarczej. Wyniki pokazują, że 32% absolwentów rozważa taką możliwość, 16% odrzuca możliwości założenia własnej działalności gospodarczej, natomiast aż 57% ankietowanych nie ma sprecyzowanego poglądu w tej kwestii.

Wykres 19

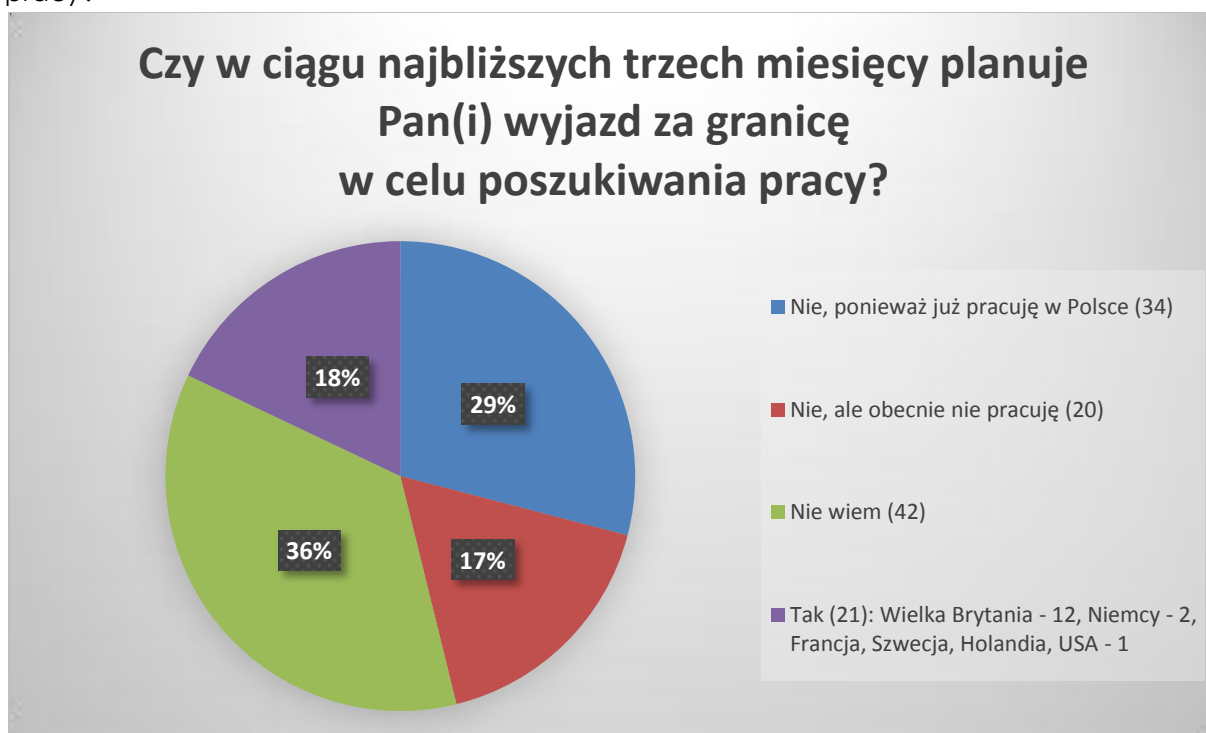
Czy w ciągu najbliższych 3 miesięcy planuje Pan(i) poszukiwać pracy na terenie województwa podkarpackiego?



Spośród uczestników badania 43% deklaruje, że w najbliższych miesiącach poszukiwać pracy będzie na terenie województwa podkarpackiego, 37% ankietowanych odpowiedziało, że nie będzie poszukiwać pracy, ponieważ już pracuje. Natomiast 12% ankietowanych nie planuje poszukiwać pracy, przy czym deklaruje, że nie pracuje, 8% udzieliło odpowiedzi „nie wiem”.

Wykres 20

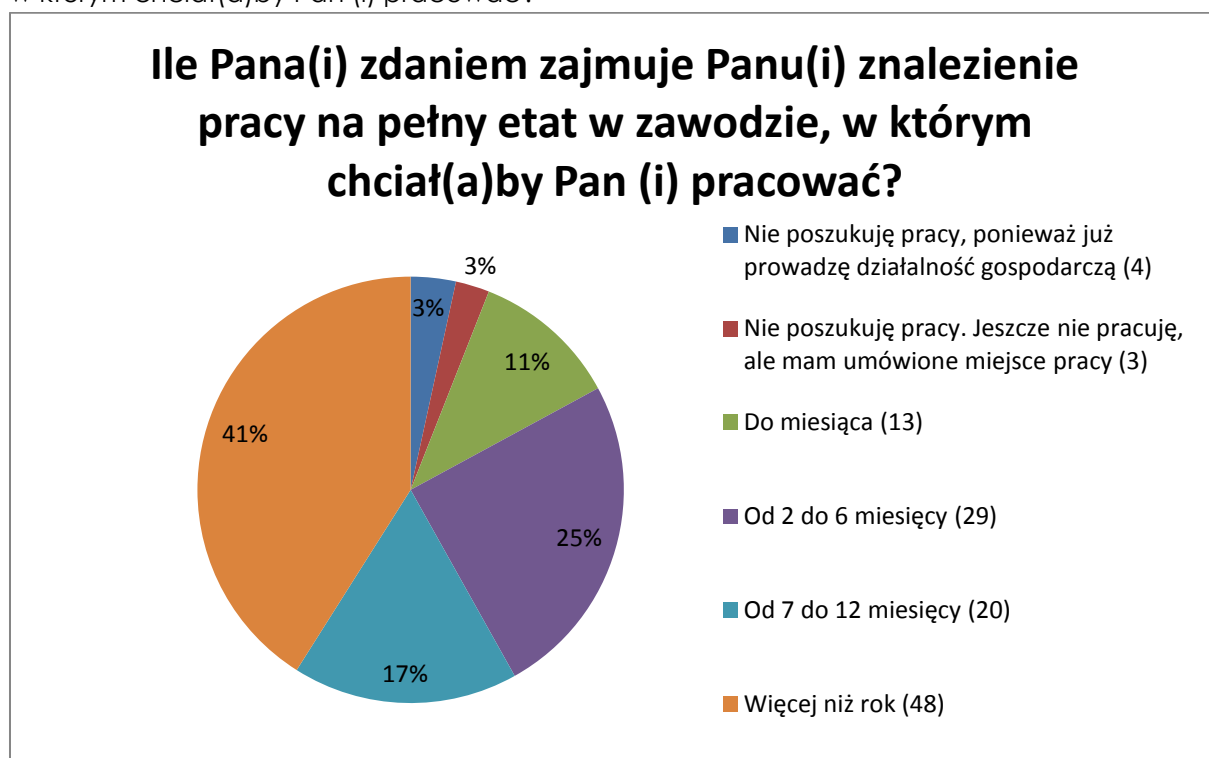
Czy w ciągu najbliższych 3 miesięcy planuje Pan(i) wyjazd za granicę w celu poszukiwania pracy?



Niespełna 18% uczestników badania, deklaruje, że w ciągu trzech miesięcy planowało wyjechać za granicę w celu poszukiwania pracy. Prawie 36% absolwentów biorących udział w badaniu nie sprecyzowało swoich planów. Ponad 46% ankietowanych deklaruje, że nie będzie poszukiwać pracy za granicą. Najczęściej ankietowani wymieniali Wielką Brytanię (66,7%) oraz Niemcy (11,1%), Francję, Szwecję, Holandię oraz USA.

Wykres 21

Ile Pana(i) zdaniem zajmuje Panu(i) znalezienie pracy na pełny etat w zawodzie, w którym chciał(a)by Pan (i) pracować?



Największa liczba ankietowanych (41%) uważa, że znalezienie pracy w pełnym wymiarze godzinowym w zawodzie, w którym chcieliby pracować zajmie im ponad rok, 17 % ankietowanych uważa, że od 7 do 12 miesięcy, 25% badanych deklaruje, że znalezienie satysfakcjonującej pracy zajmie im od 2 do 6 miesięcy, 11% poszukujących pracy uważa, że w ciągu miesiąca znajdzie pracę na pełny etat. Natomiast 6% badanych nie poszukuje pracy ze względu na prowadzenie działalności gospodarczej i podjęcie pracy w najbliższym czasie.

PODSUMOWANIE

Poziom uczestnictwa absolwentów w badaniu losów zawodowych

Absolwenci z 2014 roku wyrażający zgodę na udział w badaniu losów zawodowych absolwentów stanowili 59,77% wszystkich absolwentów z 2014 roku. Udział w badaniu wzięło 222 absolwentów co stanowi 32,36% absolwentów z 2014 roku. Wśród uczestniczących w badaniu 80% stanowili absolwenci studiów stacjonarnych, natomiast 20% absolwenci studiów niestacjonarnych.

Na udział w badaniu zgodę wyraził największy odsetek absolwentów z kierunku:

- Rolnictwo (100%)
- Towaroznawstwo (94%)
- Turystyka i rekreacja (92%)

Najniższy odsetek wśród wyrażających zgodę na udział w badaniu odnotowano na kierunku:

- Budownictwo (32%)
- Inżynieria środowiska (35%)
- Mechanika i budowa maszyn (39%)

Czynniki wpływające na decyzję o wyborze studiów w PWSZ w Krośnie

Najważniejszy czynnik wpływający na decyzję o wyborze studiów w PWSZ w Krośnie stanowi bliskość miejsca zamieszkania (41%), a także oferowanie przez uczelnię interesujących kierunków studiów (33%). Wybór konkretnego kierunku studiów podyktowany jest głównie indywidualnymi zainteresowaniami (51,7%) oraz przekonaniem, że studiowany kierunek umożliwi znalezienie pracy (28,8%).

Aktywność zawodowa oraz społeczna absolwentów w trakcie trwania studiów

Absolwenci w 44% odpowiadali, że byli aktywni zawodowo, 56% absolwentów odpowiedziało, że nie podejmowało pracy zarobkowej w trakcie studiów.

W trakcie trwania studiów w działalność społeczną tj. organizacje społeczne, promocja uczelni, wolontariat angażowało się 43% absolwentów, natomiast 57% nie wykazywało aktywności społecznej.

Satysfakcja z wyboru kierunku studiów oraz plany dotyczące dalszej edukacji

Deklarację ponownego wyboru tego samego kierunku studiów w PWSZ w Krośnie złożyło ponad 62% absolwentów, 17% absolwentów zadeklarowało, że nie wybrałoby ponownie tego samego kierunku studiów.

Prawie 65% absolwentów zadeklarowało podjęcie dalszych studiów na tym samym kierunku, 35% deklaruje podjęcie studiów zupełnie na nowym kierunku. Absolwenci w 84% odpowiedzieli, że podejmą studia II stopnia, 11% absolwentów zdecydowało się na podjęcie studiów podyplomowych. Do najczęściej wybieranych kierunków należą: zarządzanie, resocjalizacja, logistyka oraz inżynieria produkcji.

Ponad 44% absolwentów planuje podjąć dalszą edukację na Uniwersytecie Rzeszowskim, ponad 15% na Politechnice Rzeszowskiej, 5,8% absolwentów wskazało Uniwersytet Jagielloński, w dalszej kolejności absolwenci wymienili Uniwersytet Pedagogiczny oraz Uniwersytet Ekonomiczny w Krakowie.

Plany dotyczące przyszłego zatrudnienia

Absolwenci w 27% deklarowali, możliwość założenia w przyszłości własnej działalności gospodarczej, natomiast 16% odrzuciło taką możliwość. W najbliższych planach zawodowych (w ciągu trzech miesięcy) absolwenci planują poszukiwanie pracy na terenie województwa podkarpackiego – 43% absolwentów. Prawie 18% absolwentów deklaruje, że poszukiwać będzie pracy poza granicami kraju, najczęściej w Wielkiej Brytanii, Niemczech, Francji, Szwecji oraz Holandii.

Absolwenci w 25% uważają, że znalezienie satysfakcjonującej pracy zajmie im od 2 do 6 miesięcy, 41% uważa, że znalezienie pracy w pełnym wymiarze czasu w zawodzie, w którym chcieliby pracować zajmie im dłużej niż rok.